

*Distanční výuka 7. týden: **Jaro na zahrádce a na louce***

*Ahoj děti, maminky a tatínkové,*

*je nám velice líto, že se s většinou z Vás ještě neuvidíme, ale stále věříme a doufáme, že to nebude dlouho trvat, a sejdem se ve školce všichni. A aby to vám i nám lépe utíkalo, připravily jsme si pro Vás zase nějaké úkoly na téma **Jaro na zahrádce a louce.***

- *Až půjdete s maminkou nebo tatínkem na procházku, zkuste najít nějaké kytičky na zahrádce nebo na louce, vyfoťte si je, doma si je buď vytiskněte, nebo nakreslete na papír. Poté si je zkuste vyhledat v nějaké encyklopedii a přečtěte si o nich zajímavé věci. Když budete chtít, můžete si z obrázků vyrobit herbář nebo knížku. Budeme moc rády, když nám ji pak přinesete ukázat do školky.*

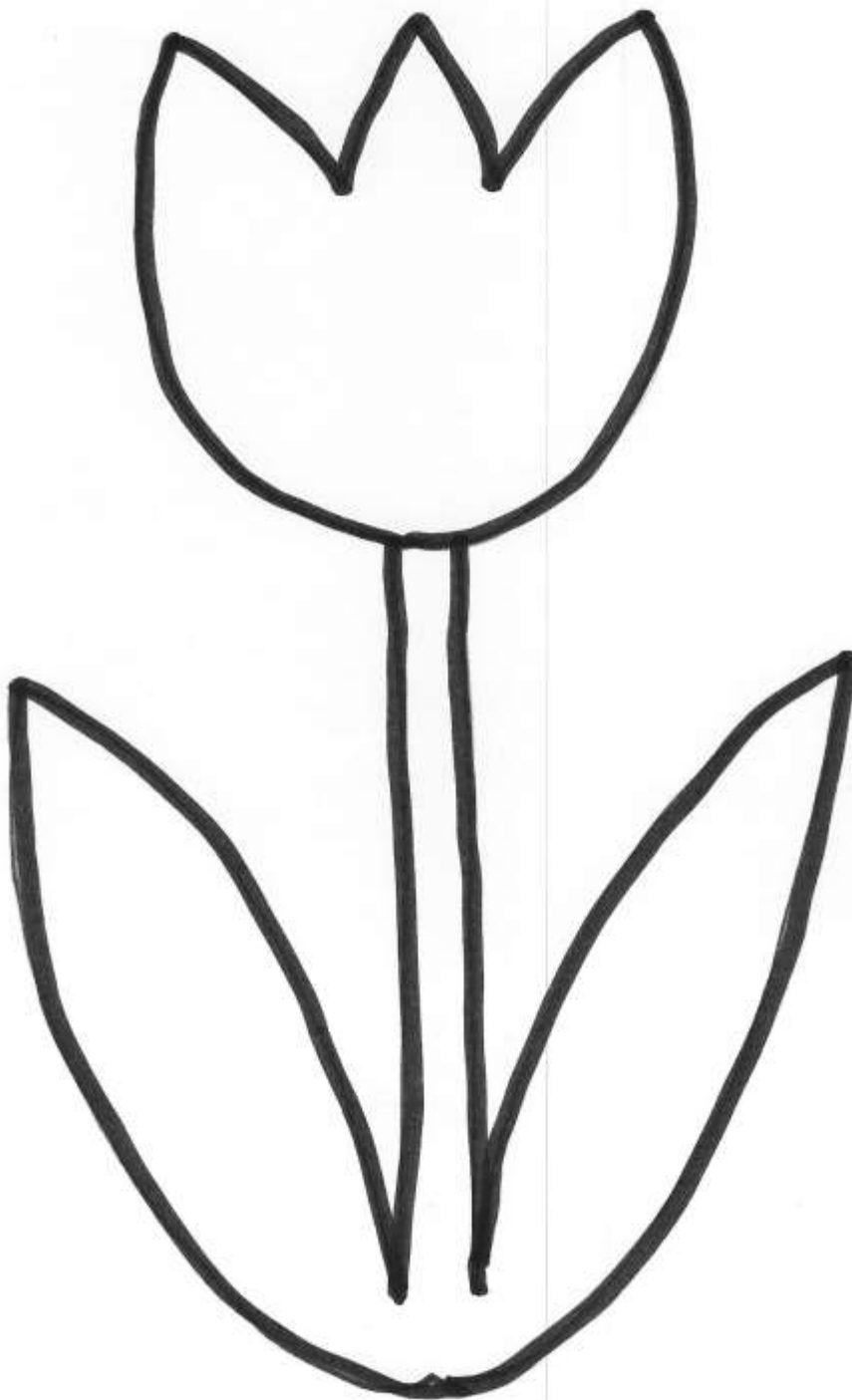
- **Grafomotorika:** procvičování vázaného horního oblouku Krtkovy hromádky

OBLOUK HORNÍ vázaný



• Kopečky hlíny dokreslí pospojováním černých bodů obloučky svíse za sebou.

- **Jarní květiny:** vyrobte si tulipán, z barevného papíru natrhejte malé kousky, které nalepíte do tulipánu, pak ze zeleného papíru vylepte stonek a listy





- **Hudební hádanky:** poznáte písničky na obrázcích? Pokud ano, písničky si společně zazpívejte.



(Miloš NESVATBA, Miroslava KREJČOVÁ - 1989)




- **Záhonky s kytičkami:** pracovní list – najděte v každé řadě kytičku, která je otočená na jinou stranu než by ostatní.

# portfolio PŘEDŠKOLÁKA

## Vyhledávání tvaru

Najdi na každém řádku jednu kytičku, která je otočena na jinou stranu než by ostatní.

*(Identifikace tvaru v opačné poloze je důležitá pro trénink koncentrace.)*



- **Básničky o kytičkách:** pokud se vám nějaká básnička o kytičkách líbí, můžete se ji naučit. Ať se daří.

### **Jarní**

*Uvážeme do kytičky,  
Sněženky a bledule,  
Každý kluk i malá holka,  
z jara se už raduje.*

*(S úpravou)*

### **Petrklíč**

*Na nevelkém stonečku,  
spousta malých zvonečků.  
Každý z nich má k jaru klíč,  
Je to petr, petr, petrklíč.*

*(s úpravou - Jitka Musilová)*

- **Jarní zahrádka** : pracovní test, vybarvujte kytičky podle slovních pokynů, které jsou napsané na papíře pod obrázkem

## JARNÍ ZAHŘÁDKA



**DĚTI VYBARVUJÍ PODLE POKYNŮ NAPŘ. TAKTO:**  
**PRVNÍ** květ **ZA** květkem bude žlutý. **POSLEDNÍ** červený. **HNED PŘED** **POSLEDNÍM** kvítkem bude oranžový. **HNED ZA** **PRVNÍM** bude červený. Zbývle tulipány **ZA** červeným tulipánem budou růžové, květ **MEZI** růžovými tulipány bude modrý, květ **PŘED** oranžovým tulipánem bude fialový. **HNED PŘED** nejvyšší tulipán nakreslí žlutý květ atd.

III. Uspořádat skupiny s využitím terminů první, poslední, před, hned před...



• Cvičeníčko!!!

10 Cvičení s míčkem



- stoj rovněž, ruce nad hlavou - míček
- výškový sleduj



- stoj rovněž, překlápáním míček nad hlavou a patně ruky do druhé



- stoj rovněž - střídání směrem L a P nohou
- míček a dotknout kolenu



- sed, napřes, sed na paty, přelétání
- střídání míček



- sed rovněž, míček mezi dlaněmi
- nudám nohou - míček pomocí špiček





- stoj rovněž, přehody
- stoj rovněž, přehody nohou, přemístění kolem míčku



- plavání


- **Kytičky a stíny:** pracovní list – hledejte ke kytičkám jejich stíny a spojte je čarou



- **Jarní okénko:** čtvrtku si navlhčete vodou a vodovými barvami si čtvrtku vyzdobte. Po zaschnutí si vezměte černý fix a nakreslete na barevnou čtvrtku vše, co patří k jaru (sluníčko, mrak, kytky, motýlky,...)  
Poproste maminku nebo tatínka, jestli by vám vystřihli rámeček a ten nalepte na jarní papír.



Přejeme Vám hodně úspěchů, zdraví a sluníčka. Těšíme se na Vás. Iva, Petra a Anička.



Pracovní listy: Oblouk horní vázaný, Jarní zahrádka

PŘIKRYLOVÁ, Milada, PŘIKRYLOVÁ, Gabriela. Barevné kamínky – Hrajeme si od jara do zimy.

Pracovní list Záhonky s kytičkami:

TĚTHALOVÁ, Marie, KOUBSKÁ, Patricie. *Kuliferda – pracovní sešit pro předškolní vzdělávání: Portfolio předškoláka*. Nakladatelství Raabe

Báseň Jarní – s úpravou:

ANNAHB. *Jarní básničky* [online]. Chytrá žena, 4. 03. 2013 [cit. 9.4.2021]. Dostupný z: <https://velikonoce.chytrazena.cz/jarni-basnicky-4926.html>

Báseň Petrklíč – s úpravou:

MUSILOVÁ, Jitka. *Odpovědi na hádanky o jaru* [online]. Pravopis česky, 2016-10-26 [cit. 9.4.2021]. Dostupný z: <https://www.pravopiscesky.cz/hadanky-pro-deti-na-jaro-pra-1155-9582.html>

Obrázky k písničkám:

KREJČOVÁ, NESVADBA, Miroslava, Miloš. *Písničky v obrázcích 1*. Praha: Komenium n. p, 1989, č. publikace 57-118-89.